



Venir au MAIF Social Club

Livret d'accès



Informations pratiques
faciles à lire et à comprendre.



Sommaire

Qu'est-ce que le MAIF Social Club?	3
Que faire au MAIF Social Club?	3
L'adresse du MAIF Social Club	4
Quand venir au MAIF Social Club?	4
Plan d'accès	5
Comment venir au MAIF Social Club?	6
Comment je trouve les différents endroits?	22
Comment visiter seul?	24
Comment visiter avec mon groupe?	24
Comment réserver la visite?	24
Remerciements	25

Qu'est-ce que le MAIF Social Club ?

Le MAIF Social Club est un lieu culturel dans le 3^e arrondissement de Paris.

Le MAIF Social Club propose tout au long de l'année des:

- expositions;
- spectacles;
- conférences;
- débats;
- ateliers.

Les valeurs du MAIF Social Club sont:

- l'inclusion;
- la solidarité;
- le vivre ensemble;
- le développement durable.

Le MAIF Social Club choisit un thème pour l'ensemble de ses activités.

Les thèmes choisis reflètent les valeurs du MAIF Social Club.

Que faire au MAIF Social Club ?

Je peux faire différentes activités dans ce lieu.

Je peux:


- visiter une exposition;
- écouter un conte;
- regarder une pièce de théâtre;
- manger ou boire au café;
- aller à la bibliothèque;
- m'installer dans **l'espace coworking**.

Un **espace coworking** est un lieu où plusieurs personnes peuvent travailler.

L'adresse du MAIF Social Club

Le MAIF Social Club se trouve au :

37 rue de Turenne
75003 Paris



Quand venir au MAIF Social Club ?

Le MAIF Social Club est ouvert :

- **lundi** de 10h à 19h;
- **mardi** de 10h à 20h30;
- **mercredi** de 10h à 20h30;
- **jeudi** de 10h à 22h;
- **vendredi** de 10h à 20h30;
- **samedi** de 10h à 19h.



Fermé le dimanche et les jours fériés.

Si j'ai des questions, je peux :

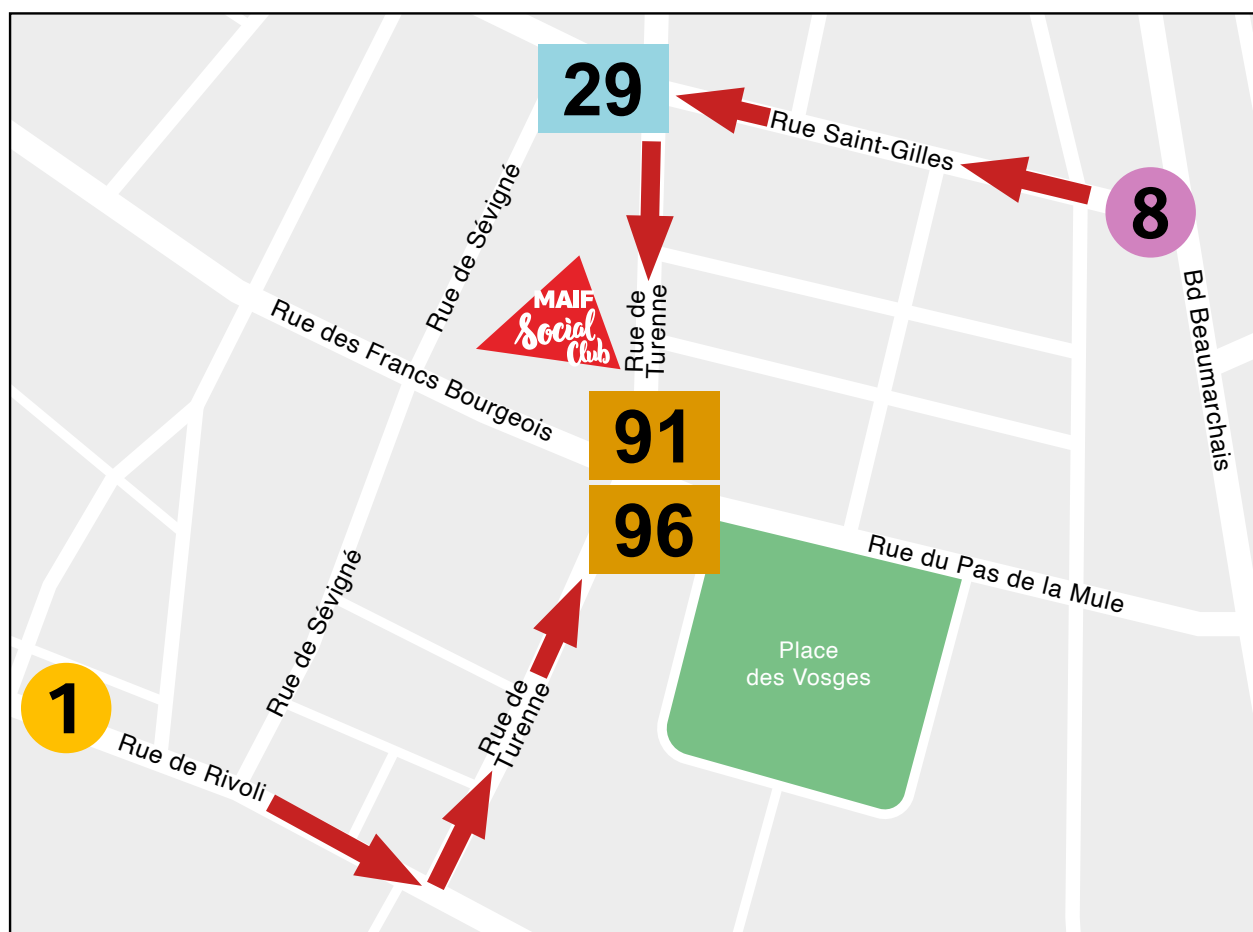
- Appeler le 01 44 92 50 90
- Écrire un mail à groupe.maifsocialclub.fr

Plan d'accès

Je peux prendre le métro pour aller au MAIF Social Club.



Je peux prendre le bus pour aller au MAIF Social Club.



Comment venir au MAIF Social Club ?

Je prends la ligne 8, je vais à la page 15.



Je prends la ligne 1, je continue à lire.

Mon métro va en direction de la Défense.

Je descends à la **station Saint-Paul**.

Je monte les escaliers.



En haut des escaliers, je vois le panneau **Sortie**.


Je tourne à gauche.



Je passe les portes.



Je monte les escaliers pour sortir.



En haut, je tourne à droite en direction des arbres.

Pour continuer, je vais à la page 6, deuxième photo.

Mon métro va en direction Château de Vincennes.

Je peux prendre l'escalator.

Je descends du métro et je cherche le panneau avec l'image de l'escalator.



Je prends l'escalator.



À la sortie, je tourne en direction des arbres.

Je marche tout droit.



Je continue à marcher.

Je passe devant l'église.

L'église est à ma droite.



Je marche encore.



Je traverse la rue quand je vois la Caisse d'Épargne en face.

Je tourne à droite.

Je marche jusqu'à la prochaine rue.




Je tourne à gauche, dans la rue de Turenne.



Je vais tout droit.



Je continue à marcher.



Je traverse la rue des Francs Bourgeois.



Je continue à marcher jusqu'au 37 de la rue de Turenne.



Au numéro 37, je vois une porte bleue. J'entre et je traverse la cour. **Je suis arrivé.**



Je rentre dans le bâtiment.

Si la porte bleue est fermée, je sonne sur ce bouton.



Pour plus d'informations, je vais à la page 21 de ce livret.



Si je viens de la ligne 8.

Je descends à la **station Chemin Vert**.

Sur le quai, je prends les escaliers vers la sortie.




Je passe les portes.



Je prends la sortie numéro 1 «Boulevard Beaumarchais».



Je monte les marches.



En haut de l'escalier, je tourne à gauche dans la rue Saint-Gilles.



Je continue tout droit dans la rue Saint-Gilles.

Je traverse la rue des Tournelles.



Je continue à marcher tout droit.



Je marche jusqu'à la rue Birague.

Je traverse la rue Birague.

Je marche jusqu'à la rue de Turenne.



Je tourne à gauche dans la rue de Turenne.



Je continue à marcher jusqu'au 37 de la rue de Turenne.



Au numéro 37, je vois une porte bleue. J'entre et je traverse la cour. **Je suis arrivé.**



Je rentre dans le bâtiment.

Si la porte bleue est fermée, je sonne sur ce bouton.



Je passe la porte vitrée et je rentre dans le MAIF Social Club.



Je vois une personne derrière ou à côté d'un bureau. C'est l'accueil.



Cette personne peut m'indiquer:

- les toilettes;
- le vestiaire;
- l'exposition;
- le café;
- la bibliothèque;
- la boutique;
- l'espace coworking.

Comment je trouve les différents endroits ?

À gauche de l'accueil, je peux aller :

- au café où je peux boire ou manger ;
- à la boutique où je peux acheter des objets ou des vêtements ;
- à la bibliothèque où je peux lire ou me reposer ;
- à l'espace coworking où je peux m'asseoir ou faire quelque chose en silence.

Derrière la boutique, je trouve l'espace d'exposition.

Dans cet espace, je peux visiter une **exposition temporaire**.

Une **exposition temporaire** dure quelques mois.

Café



Boutique



Espace coworking



Bibliothèque



Comment visiter seul ?

Si je visite seul, je n'ai pas besoin de billet.

La visite est gratuite pour moi et la personne qui m'accompagne.


Je peux aussi participer à :

- une visite guidée de l'exposition ;
- un atelier ;
- un spectacle.


Pour m'inscrire à une activité, la personne qui m'accompagne doit réserver l'activité sur le site internet www.maifsocialclub.fr

Si cette personne a un souci de réservation ou a une question :

- elle peut aller sur la page accessibilité et poser sa question via un formulaire : <https://www.maifsocialclub.fr/un-MAIF-social-club-inclusif-et-accessible/>
- téléphoner au 01 44 92 50 90 du lundi au vendredi entre 10h et 17h.



Comment visiter avec mon groupe ?

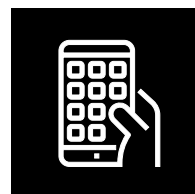


Je peux venir en groupe avec des personnes que je connais.

Si je visite avec mon groupe, la réservation est obligatoire.

Le responsable de mon groupe doit réserver la visite.

Comment réserver la visite ?



Pour réserver la visite, le responsable doit réserver l'activité sur le site internet, sur la page réservée aux groupes : <https://www.maifsocialclub.fr/accueil-groupes-et-scolaire/>

Si cette personne a un souci de réservation ou a une question :

- elle peut aller sur la page accessibilité et poser sa question via un formulaire : <https://www.maifsocialclub.fr/un-MAIF-social-club-inclusif-et-accessible/>
- téléphoner au 01 44 92 50 90 du lundi au vendredi entre 10h et 17h.

Remerciements

Ce livret est le résultat d'un partenariat entre le MAIF Social Club et les Papillons blancs de Paris.

Le livret a été testé et validé par des personnes déficientes intellectuelles.

Le MAIF Social Club remercie chaleureusement :

- Aude Sordet, Nell Singer et Marie-Claude Lacrampe des Papillons blancs de Paris;
- les personnes en situation de handicap qui ont testé ce livret :
 - les travailleurs de l'ASEI – ESAT des Beaux-Arts de Paris;
 - l'équipe des Papillons blancs de Paris;
- les accompagnants qui ont permis la réalisation de ce projet.